



Yversundhed, goldperiode

Ændringer

Opg.	Dato	Init	Beskrivelse
	14/9-2018	TES	Oprettet

Indhold og anvendelse

Analysen er udarbejdet som en del af projekt "Vejen til 6. laktation" med Michael Farre som faglig ansvarlig

Ønske om at visualisere og analysere yversundhed i goldperioden på baggrund af celletalsmålinger før og efter kælvning.

Yversundhed, goldperiode viser dyr, der har kælvnet og haft 1. y-kontrol efter kælvning i den angivne periode og ydelseskontrol skal ligge mellem 14 og 60 dage efter kælvning.

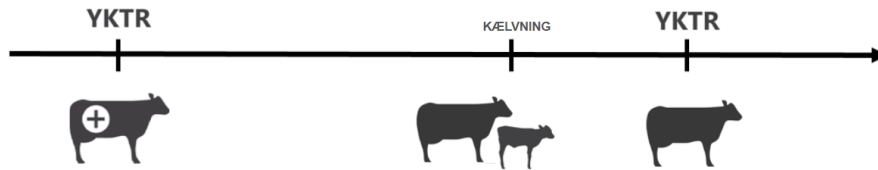
Test

Analysen har været i betatest og input herfra kan ses her: [Feedback fra brugere](#)

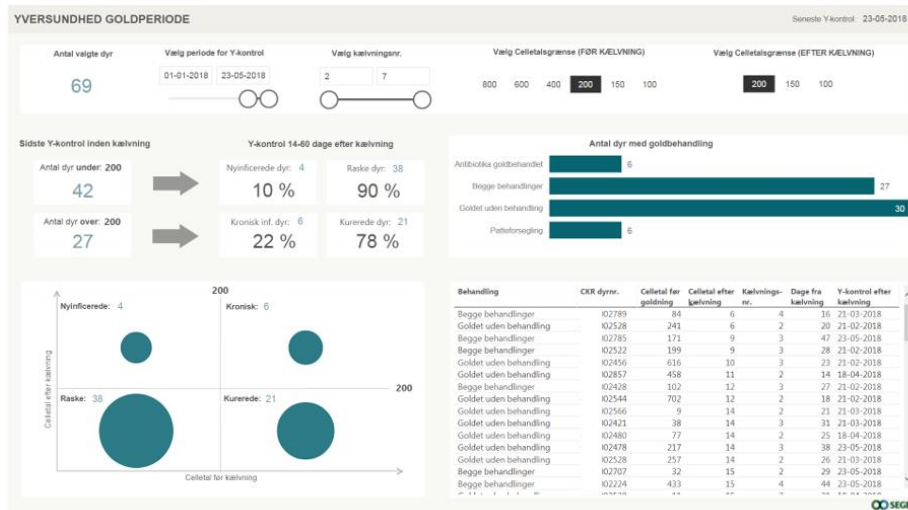
Eksempel

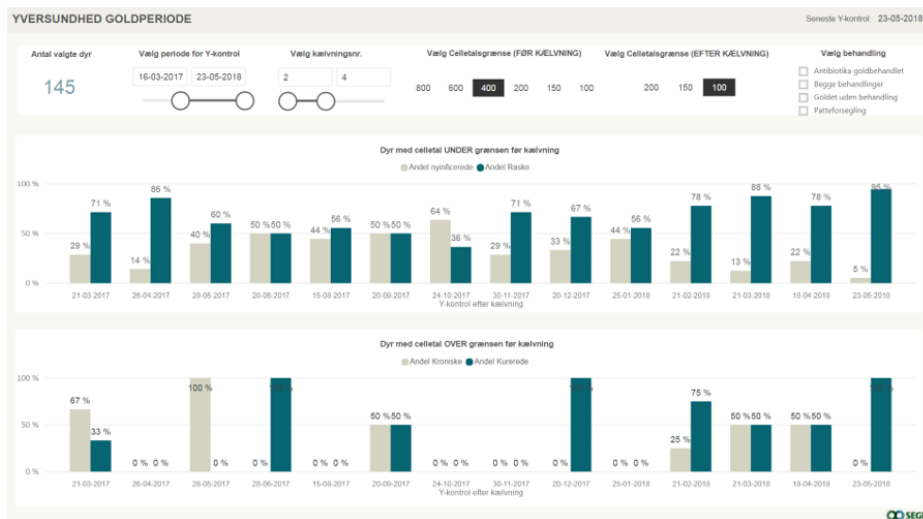
Celletal måles ved sidste kontrol inden kælvning

Celletal måles ved 1 kontrol der ligger 14-60 dage efter kælvning



Goldbehandlinger skal ligge imellem de to celletalsmålinger





Rapportens komponenter

Rapporten indeholder følgende komponenter:

- Filtrering
- Nøgletal
- Resultater på dyreniveau
- Ny fane – Udvikling i perioden

Rapporten er udarbejdet i Power BI og data opdateres efter den natlige ETL kørsel til datawarehouseet.

Filtrering

Periode

Brugeren kan selv justere perioden. 1. kontrol efter kælvning skal ligge i den valgte periode. Periodens start er standard sat til 1/1 2018 efeter aftale. Denne dato kan justeres efter behov. Der er mulighed for at gå 2 år tilbage. Til-dato er seneste Y-kontrol

Kælvningsnr.

Der kan frit vælges mellem kælvningsnumre. Analysen indeholder ikke 1. kalvs køer, da alle nøgletal er baseret på en celletalsmåling inden kælvning

Celletalsgrænse (Før kælvning)

Som standard er der valgt 200. Der kan vælges mellem værdierne 800, 600, 400, 200, 150 og 100

Celletalsgrænse (Efter kælvning)

Som standard er der valgt 200. Der kan vælges mellem værdierne 200, 150 og 100

Nøgletal

Det er hele tiden muligt at se hvor mange dyr, der har haft celletal under/over grænsen inden kælvning. 1 kontrol efter kælvning er 14 til 60 dage efter kælvning

Dyrene er grupperet i følgende grupper:

- Goldet uden behandling: Ingen behandlinger med LK kode 13 og 320
- Antibiotika goldbehandlet: LK kode: 13
- Patteforsegling: KL kode 320
- Begge behandlinger: Både KL kode 13 og 320

Køerne er kun optalt som f.eks. Antiotika goldbehandlet hvis behandlingen ligger mellem sidste y-kontrol inden kælvning og 1. kontrol efter kælvning.

Resultater på dyreniveau

Følgende detaljer kan ses på dyr niveau:

- CKR dyr nr
- Behandling
- Celletal før goldning
- Celletal efter kælvning
- Lælvningnr
- Dage fra kælvning
- Datoen for Y-kontrol efter kælvning

Ny fane – Udvikling i perioden

For hver Ydelses kontrol i den valgte periode vises en grafisk fremstilling af de beregnede nøgletal

- Andel nyinficerede vs. Andel Rake
- Andel Kroniske vs. Andel Kurerede